


Bahasa Indonesia 2

untuk Sekolah Dasar/MI Kelas 2




Titiek Tri Indrijaningsih, Nori Purwanasari, Nasarius Sudaryono



bahasa indonesia 1

untuk sekolah dasar dan mi kelas 1

titiek tri indrijaningsih, nori purwanasari,
nasarius sudaryono



PUSAT PERBUKUAN
Departemen Pendidikan Nasional

Hak Cipta Pada Departemen Pendidikan Nasional
Dilindungi Undang-undang

bahasa indonesia

untuk sd dan mi kelas 1

© Titiek Tri Indrijaningsih, Nori Purwanasari, Nasarius Sudaryono

Editor: Sudaryanto, Mira Rainayati

Ilustrasi: Dedefox & Studio Blindspot

Penata Isi: Titi

372.6

TIT

TITIEK Tri Indrijaningsih

b

Bahasa Indonesia 1 : Untuk Sekolah Dasar/MI Kelas 1 / Titiek Tri
Indrijaningsih, Nori Purwanasari, Nasarius Sudaryono, editor,
Sudaryanto, Mira Rainayati ;
Ilustrasi Dedefox. -- Jakarta : Pusat Perbukuan Departemen Pendidikan
Nasional, 2009. vi, 154 hlm. : ilus. ; 25 cm.

Bibliografi. : hlm. 150

Indeks

ISBN 978-979-068-025-8 (no. jilid lengkap)

ISBN 978-979-068-027-2

1. Bahasa Indonesia-Studi dan Pengajaran 2. Bahasa Indonesia-
Pendidikan Dasar I. Judul II. Retno Winarni III. Tiras

Hak Cipta buku ini telah di beli oleh Departemen Pendidikan Nasional
dari Penerbit Grasindo

Diterbitkan Oleh Pusat Perbukuan
Departemen Pendidikan Nasional
Tahun 2009

Diperbanyak oleh

daftar isi

| | |
|---------------------------------------|-----|
| daftar isi | iii |
| kata sambutan | iv |
| kata pengantar | v |
| pendahuluan | vi |
| semester 1 | |
| bab 1 nama saya | 1 |
| bab 2 ayah yuda | 17 |
| bab 3 badan saya bersih | 33 |
| bab 4 sekolahku indah | 51 |
| evaluasi semester 1 | 65 |
| semester 2 | |
| bab 5 burung | 75 |
| bab 6 berlibur ke danau | 89 |
| bab 7 sepeda | 103 |
| bab 8 hari ini hujan | 119 |
| evaluasi semester 2 | 137 |
| glosarium | 148 |
| daftar pustaka | 150 |
| kunci jawaban semester 1 | 151 |
| kunci jawaban semester 2 | 152 |

kata sambutan

Puji syukur kami panjatkan ke hadirat Allah SWT, berkat rahmat dan karunia-Nya, Pemerintah, dalam hal ini, Departemen Pendidikan Nasional, pada tahun 2008, telah membeli hak cipta buku teks pelajaran ini dari penulis/penerbit untuk disebarluaskan kepada masyarakat melalui situs internet (website) Jaringan Pendidikan Nasional.

Buku teks pelajaran ini telah dinilai oleh Badan Standar Nasional Pendidikan dan telah ditetapkan sebagai buku teks pelajaran yang memenuhi syarat kelayakan untuk digunakan dalam proses pembelajaran melalui Peraturan Menteri Pendidikan Nasional Nomor 69 Tahun 2008 tanggal 7 November 2008.

Kami menyampaikan penghargaan yang setinggi-tingginya kepada para penulis/penerbit yang telah berkenan mengalihkan hak cipta karyanya kepada Departemen Pendidikan Nasional untuk digunakan secara luas oleh para siswa dan guru di seluruh Indonesia.

Buku-buku teks pelajaran yang telah dialihkan hak ciptanya kepada Departemen Pendidikan Nasional ini, dapat diunduh (down load), digandakan, dicetak, dialihmediakan, atau difotokopi oleh masyarakat. Namun, untuk penggandaan yang bersifat komersial harga penjualannya harus memenuhi ketentuan yang ditetapkan oleh Pemerintah. Diharapkan bahwa buku teks pelajaran ini akan lebih mudah diakses sehingga siswa dan guru di seluruh Indonesia maupun sekolah Indonesia yang berada di luar negeri dapat memanfaatkan sumber belajar ini.

Kami berharap, semua pihak dapat mendukung kebijakan ini. Kepada para siswa kami ucapkan selamat belajar dan manfaatkanlah buku ini sebaik-baiknya. Kami menyadari bahwa buku ini masih perlu ditingkatkan mutunya. Oleh karena itu, saran dan kritik sangat kami harapkan.

Jakarta, Februari 2009
Kepala Pusat Perbukuan

kata pengantar

Puji syukur kami panjatkan kepada Tuhan YME yang senantiasa melimpahkan rahmat-Nya kepada kami sehingga buku yang berjudul “Bahasa Indonesia untuk SD/MI Kelas 1” dapat kami susun. Ucapan terima kasih kami sampaikan kepada semua pihak yang telah mendukung proses penyusunan buku ini.

Berbahasa sebenarnya adalah berkomunikasi. Salah satu tujuan mata pelajaran ini adalah agar siswa terampil berbahasa. Keterampilan berbahasa merupakan satu kesatuan kompetensi yang meliputi menyimak, membaca, berbicara, dan menulis.

Buku ini disusun untuk mengarahkan siswa agar mampu berkomunikasi yang memenuhi empat aspek keterampilan tersebut. Siswa sebagai subjek pembelajaran diarahkan untuk dapat belajar mandiri, baik secara individual maupun berkelompok. Hal ini dimaksudkan agar siswa dapat berkomunikasi dan mengekspresikan diri menggunakan bahasa Indonesia secara tulis maupun lisan. Oleh karena itu, dalam buku ini terdapat berbagai macam latihan yang mendukung keterampilan tersebut.

Berbagai macam tema sehari-hari diperlukan untuk mendukung proses pembelajaran agar menyenangkan. Mulai dari diri sendiri, keluarga, sekolah, teman, dan benda-benda yang ada di sekitar mereka. Materi dapat dikembangkan sesuai lingkungan masing-masing.

Penguasaan kompetensi oleh siswa pun dilakukan secara gradual. Penempatan setiap kompetensi dasar diurutkan berdasarkan tingkat kesulitan masing-masing kompetensi. Dengan demikian, penguasaan konsep oleh siswa berjalan secara bertahap, dari konsep yang mudah, kemudian baru dilanjutkan pada konsep yang lebih sulit, dan seterusnya. Setiap kompetensi dasar diberikan secara terpadu dengan kompetensi lain yang harus dikuasai oleh siswa.

Akhir kata, penulis berharap buku ini dapat membantu dan melengkapi proses pembelajaran bahasa Indonesia. Penulis juga menyadari bahwa penulisan buku ini tidak luput dari kekurangan. Maka, penulis sangat mengharapkan kritik dan saran demi perbaikan dan penyempurnaan buku ini.

Penulis

pendahuluan

Kecerdasan linguistik adalah satu di antara tujuh kecerdasan tersebut. Kecerdasan yang satu ini meliputi cara menggunakan kata secara efektif, baik secara lisan maupun tulisan. Selain itu, kemampuan memanipulasi tata bahasa atau struktur bahasa, fonologi (bunyi bahasa), semantik (makna bahasa), dimensi pragmatik (penggunaan praktis bahasa). Dalam hal ini penggunaan bahasa mencakup aspek retorika (penggunaan bahasa untuk memengaruhi orang lain untuk melakukan tindakan tertentu), mnemonik (penggunaan bahasa untuk mengingat informasi), eksplanasi (penggunaan bahasa untuk memberi informasi), dan metabahasa (penggunaan bahasa untuk membahas bahasa itu sendiri).

Berangkat dari pemahaman itulah buku ini diracik. Dengan harapan dapat mengembangkan kecerdasan linguistik pada anak sejak dini. Tentu saja dengan tetap memerhatikan keenam kecerdasan lainnya, yakni kecerdasan matematis-logis, spasial, kinestetis-jasmani, musikal, interpersonal, dan intrapersonal.

Seoptimal mungkin harapan tadi dimunculkan dalam setiap babnya. Pada kelas 1 ini, bab 1 memunculkan judul “nama saya”. Judul itu berangkat dari tema diri sendiri. Dalam bab ini anak diajak untuk membaca nyaring, memperkenalkan diri, membedakan berbagai bunyi bahasa, dan menjiplak bentuk lingkaran.

Bab 2 memakai judul “ayah yuda”. Bab ini hendak mengajak anak untuk membaca nyaring. Selain itu, menggambarkan/mendeskrripsikan anggota tubuh, melaksanakan ajakan/permintaan/perintah, dan menjiplak gambar.

Bab 3 mengangkat tema kebersihan, kesehatan, dan keamanan. Pada bab ini, anak diajak menyebutkan tokoh cerita, membaca dengan intonasi, menggambarkan/mendeskrripsikan benda, dan melengkapi kalimat.

Bab selanjutnya mengangkat judul “Sekolahku Indah”. Pada bab 4 ini anak diajak untuk membaca nyaring, mendeklamasikan puisi, menyalin puisi, dan mencontoh kalimat.

Bagaimana dengan bab 5? Bab 5 mengangkat tema burung. Pada bab ini, anak diajak untuk menyebutkan isi dongeng dan menjelaskan gambar. Selain itu, anak juga diajak untuk membaca dengan intonasi dan menulis dikte.

Bab selanjutnya mengangkat judul “berlibur ke danau”. Membaca dengan intonasi, melakukan percakapan, menggambarkan/mendeskrripsikan benda, dan menyalin puisi adalah beberapa hal yang dibahas dalam bab 6.

“Sepeda” adalah judul dari bab 7. Pada bab ini anak diajak untuk menyebutkan isi cerita, menceritakan gambar, membaca dengan lancar, dan menyalin puisi.

Bab terakhir dalam buku ini diisi dengan belajar membaca lancar, menyampaikan perasaan, memerankan tokoh cerita, dan menulis tegak bersambung.

Materi dalam bab-bab itu tidak berdiri sendiri. Ada unsur-unsur lain yang turut mendukung agar proses pembelajaran menjadi tidak membosankan. Misalnya, untuk menguji sampai sejauh mana pemahaman, ada semacam evaluasi kecil dalam setiap sub bab.

Ada juga ruang “menulis huruf”. Pada ruang ini anak diajak untuk berlatih menulis huruf, menyalin kata, dan lain sebagainya.

Dalam konteks lintas bidang studi dan pemahaman akan *multiple intelligence*, ada ruang khusus bernama “Petunjuk Guru”. Pada ruang ini, penulis hendak mengajak guru untuk mengaitkan pelajaran bahasa Indonesia dengan pelajaran-pelajaran lainnya yang diterima anak.

Pada setiap akhir bab, ada rangkuman, refleksi, dan evaluasi bab. Rangkuman dibungkus dalam “rangkuman”, sedangkan refleksi dibungkus dalam “kemampuanku”. Pada “rangkuman”, anak diajak untuk melihat kembali materi yang telah dipelajari dalam bab itu. Sementara itu, “kemampuanku” lebih mengajak anak untuk merefleksikan materi dan tema yang mereka dapat dalam bab tersebut dikaitkan dengan nilai-nilai dalam kehidupan sehari-hari.

“evaluasi” mengajak anak untuk mengingat kembali semua materi dalam bab tersebut, sekaligus menguji pemahaman mereka. “evaluasi” juga ada pada setiap akhir semester.

Dengan berbagai unsur tersebut, diharapkan anak menjadi semakin menikmati proses belajar bahasa Indonesia. Dan yang terpenting, anak menjadi semakin mencintai bahasa Indonesia.

... untuk kehidupan yang lebih baik.

bab 1

nama saya

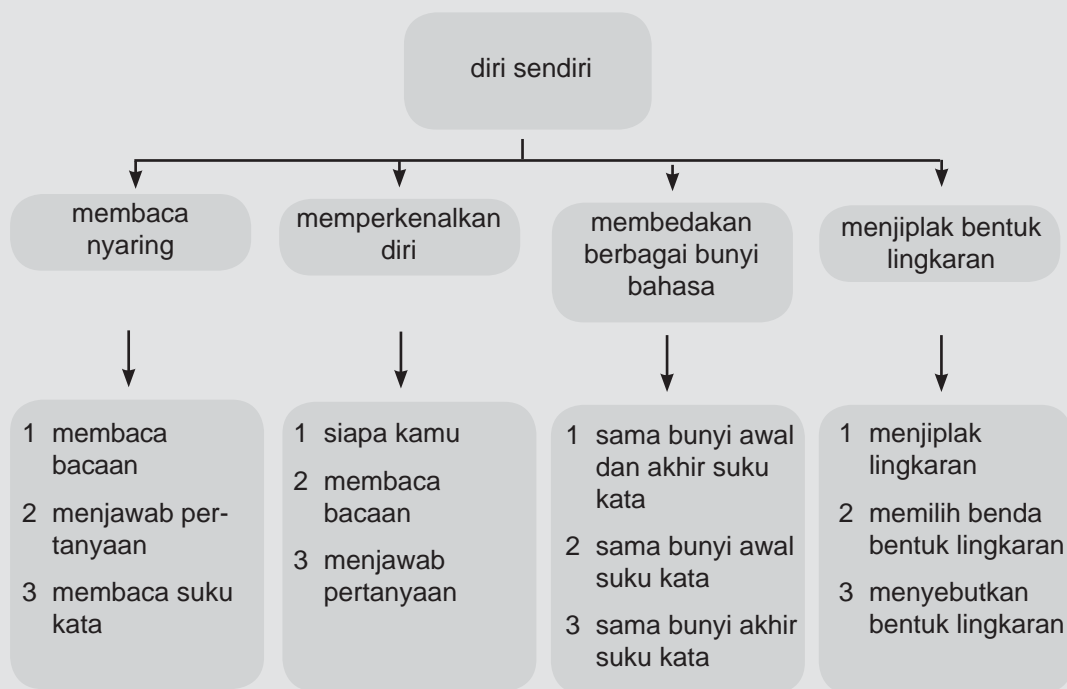
tema diri sendiri



tujuan pembelajaran

mempelajari materi berikut kamu mampu

- a membaca nyaring
- b memperkenalkan diri
- c membedakan berbagai bunyi bahasa
- d menjiplak bentuk lingkaran



hai edi



nama saya bukan edi
nama saya edo



nama saya mila



a membaca nyaring

hari ini doni membaca nyaring
doni membaca nyaring sekali
suara doni keras dan jelas

Petunjuk Guru

Materi ini dapat dikaitkan dengan
Pelajaran Budi Pekerti.

1 membaca bacaan

dapatkah kamu membaca nyaring
ayo membaca dengan suara nyaring
gurumu akan membaca
coba ikuti gurumu membaca

coba baca

saya doni

nama saya doni
doni adalah nama saya
saya doni



2 menjawab pertanyaan

siapa nama kamu



nama saya doni



nama saya edo



nama saya mila

siapa nama kamu

3 membaca suku kata

nama saya doni

nama saya doni

na ma sa ya do ni

| | | |
|-------|-------|-------|
| na ma | sa ya | do ni |
| ma na | ya sa | di no |
| na na | sa sa | no di |
| ma ma | | do do |
| di di | | |
| no no | | |
| ni ni | | |

b memperkenalkan diri

doni membacakan namanya nyaring
teman-teman menjadi kenal doni

1 siapa kamu

ayo perkenalkan dirimu
sebutkan namamu di depan kelas
seperti doni



nama saya doni
saya sekolah di sd bina harapan
rumah saya di jalan cempaka
saya suka main bola

2 bertanya kepada teman

doni sudah memperkenalkan diri
kamu sudah memperkenalkan diri
siapakah teman sebangkumu
coba tanyakan nama teman sebangkumu

coba juga tanyakan

- siapa namamu
- di mana rumahmu
- apa kesukaanmu
- siapa nama bapakmu
- siapa nama ibumu

3 menjawab pertanyaan

doni senang sekali
doni diajak guru ke depan kelas
doni memperkenalkan dirinya lagi
teman-temannya bertanya namanya lagi

bagaimana dengan kamu
kamu juga pasti senang
kalau teman-temanmu bertanya kepada kamu
temanmu ingin kenal kamu

namamu bagus
boleh aku jadi
temanmu




c membedakan berbagai bunyi bahasa

setiap kata mempunyai arti
berbeda bunyi kata
berbeda pula artinya
doni tidak sama dengan mita
saya tidak sama dengan kamu

1 sama bunyi awal dan akhir suku kata

ayo kita main tebak-tebakan
suku kata apa yang hilang
coba kamu lengkapi dalam bukumu



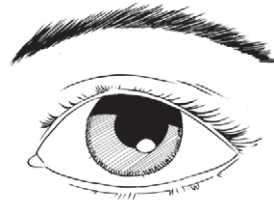
sa do



--- nat



li ma



--- ta



pa di



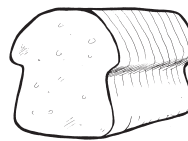
--- no

2 sama bunyi awal suku kata

ada benda benda
coba sebutkan benda apa saja



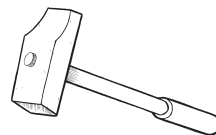
--- da



--- ti



--- di



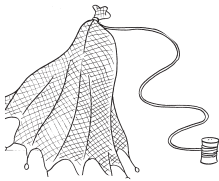
--- lu

3 sama bunyi akhir suku kata

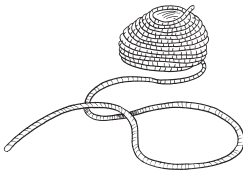
doni sedang membaca
ada benda benda ini di buku
bantu doni menyebutkan apa saja



bo ---



ja ---



ta ---




ka ---

d menjiplak bentuk lingkaran

pernahkah kamu bermain bola
pernahkah kamu memakan donat
pernahkah kamu bermain holahop
apakah sepeda kamu beroda
ada huruf seperti bentuk bola dan donat
huruf itu juga seperti holahop dan roda
kira kira huruf apa ya


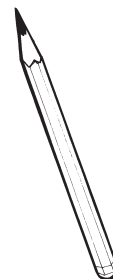
1 menjiplak lingkaran

dapatkan kamu menjiplak suatu bentuk
coba kamu jiplak bentuk bentuk ini



2 memilih benda bentuk lingkaran

gambar mana seperti huruf o
coba pilih yang paling kamu suka
gambarlah di bukumu



3 menyebutkan bentuk lingkaran

coba kamu lihat badut ini



manakah yang seperti huruf o
coba katakan kepada gurumu
benda itu berbentuk lingkaran

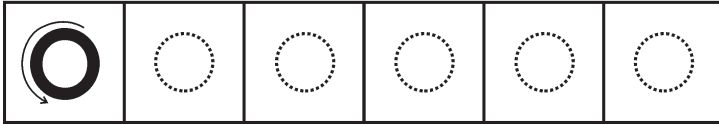
A a menulis huruf

a menebalkan huruf

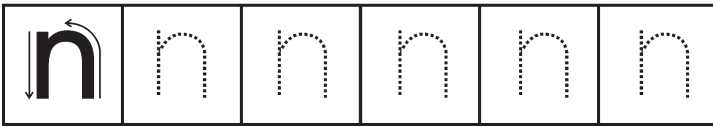
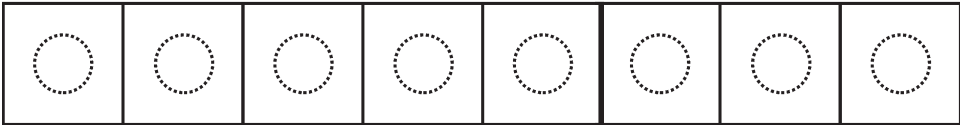


ayo tebalkan huruf d
kerjakan dalam buku tugasmu

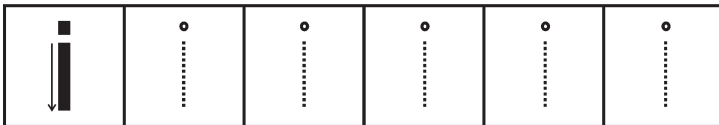
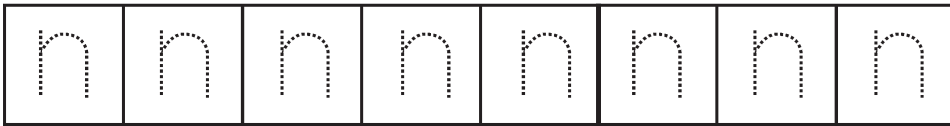




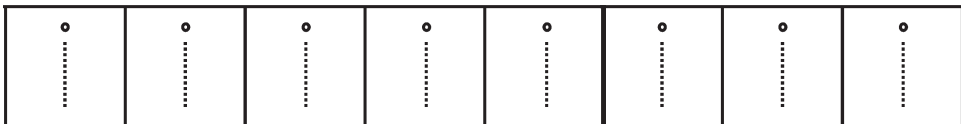
ayo tebalkan huruf o
kerjakan dalam buku tugasmu



ayo tebalkan huruf n
kerjakan dalam buku tugasmu



ayo tebalkan huruf i
kerjakan dalam buku tugasmu



b menyalin kata

coba salin kata ini dalam bukumu

| | | |
|------|------|------|
| dodo | nono | dono |
| didi | nini | dini |
| dodi | noni | doni |
| dido | nino | dino |



kata kunci

| | | |
|-------|---------|-----------|
| kenal | diri | suku kata |
| nama | nyaring | lingkaran |



rangkuman

membaca nyaring adalah membaca dengan suara keras

memperkenalkan diri adalah memberi tahu nama kepada teman dengan suara keras

setiap kata mempunyai arti

berbeda bunyi kata berbeda pula artinya

huruf o seperti bola dan donat

huruf o seperti holahop dan roda



kemampuanku

saya bisa membaca
dengan suara keras

saya bisa
memperkenalkan
diri kepada teman



saya tahu bentuk
huruf o seperti bola




evaluasi

- 1 coba tulis siapa kamu di bukumu
 - siapa nama kamu
 - di mana sekolah kamu
 - di mana rumah kamu
- 2 ayo tulis juga tiga nama temanmu
- 3 ayo baca dengan nyaring

nama saya dono
nama teman saya lani dan edo
dono lani dan edo teman saya

- 4 coba tulis nama temanmu ini




noni



dodi

- 5 coba jiplak gambar ini di bukumu
setelah itu coba beri nama



bab 2

ayah yuda

tema keluargaku



tujuan pembelajaran

mempelajari materi berikut kamu mampu

a membaca nyaring


b menggambarkan anggota tubuh

c melaksanakan ajakan atau permintaan

d mencontoh gambar dan huruf




tangan ayah
kuat ya



aku juga sayang
ayah

aku sayang
ayah



kaki ayah
juga kuat

karena ayah
rajin berlatih
yudo

a membaca nyaring


ayah juga sayang doni
doni rajin belajar
doni pandai membaca
suaranya keras dan jelas

Petunjuk Guru

Materi ini dapat dikaitkan dengan
Pelajaran Pendidikan Jasmani,
Olahraga, dan Kesehatan.

1 membaca bacaan

ayo membaca dengan suara nyaring
temanmu akan membaca
coba ikuti temanmu membaca



ayah yuda

yuda adalah nama ayah doni
ayah yuda pakai kacamata
ayah yuda suka baca
ayah yuda juga jago yudo

2 menjawab pertanyaan

kamu sudah membaca nyaring
coba kamu ingat ingat lagi

siapa nama ayah doni




ayah yuda pakai apa



ayah yuda suka apa



ayah yuda jago apa



3 membaca suku kata

ayah yuda jago yudo

ayah yuda jago yudo
a yah yu da ja go yu do

| | | |
|-------|-------|-------|
| yu da | ka ca | da hi |
| su ka | ma ta | a yah |
| ju ga | ba ca | yu da |


b menggambarkan anggota tubuh

ayah yuda pakai kacamata
kacamata ayah yuda pernah pecah
ayah yuda jadi tidak dapat membaca
doni kasihan melihat ayah

mata berguna untuk tubuh
begitu juga mulut dan telinga
tangan juga berguna untuk tubuh
begitu juga kaki

1 menyanyi bersama

ayo kita menyanyi bersama
coba gerakkan anggota tubuhmu



dua mata saya
hidung saya satu
dua kaki saya
pakai sepatu baru

2 menjawab tebakan

kemarin doni dan ayah yuda bermain
doni dan ayahnya bermain tebak-tebakan
mau tahu apa tebakannya
gurumu akan mengulang tebakannya
siapa yang dapat menjawab

- 1 jumlahku dua
tanpa aku dunia terlihat gelap
siapa aku
- 2 aku tahu bau wangi bunga
aku punya dua lubang
di mana tempatku

- 3 aku dapat menoleh
aku juga dapat mengangguk
siapa aku
- 4 denganku kamu berpindah
aku ada di kiri dan kanan
siapa aku
- 5 aku tahu suara merdu
aku menempel di kepala
di mana tempatku

3 menjelaskan anggota tubuh

kamu sudah kenal ayah yuda
seperti apa rambut ayah yuda
seperti apa hidung dan mata ayah yuda
seperti apa tangan dan kakinya
ayo ceritakan dengan suara keras



c melaksanakan ajakan atau permintaan

doni bercerita kepada ibunya
gurunya memintanya mengerjakan sesuatu
doni melaksanakannya dengan baik

gurumu akan memintamu melakukan sesuatu

1 menggerakkan anggota tubuh


temanmu akan maju ke depan kelas
coba dengarkan permintaan gurumu
gurumu akan memintamu melakukan sesuatu

kamu diminta memegang anggota tubuhmu
awalnya pelan
semakin lama semakin cepat

siapa yang tidak tepat
yang tidak tepat harus menyanyi

2 melengkapi gambar

tutup matamu dengan saputangan
coba ikuti permintaan gurumu
lengkapi gambar wajah di papan tulis

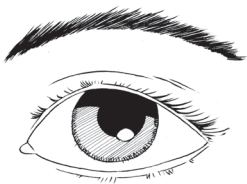


gambar 1 anak melengkapi gambar

3 menulis sesuai permintaan

coba dengarkan uraian gurumu

tebak gambar apa saja di bawah ini
coba tuliskan namanya di bukumu
setelah itu gambarkan bentuknya juga



berguna untuk membaca



berguna untuk makan dan minum



berguna untuk berjalan



berguna untuk menulis

d menjiplak gambar

doni mita ayah ibu pergi
pergi ke kebun binatang
doni melihat jerapah
doni berpikir
jerapah seperti huruf apa ya

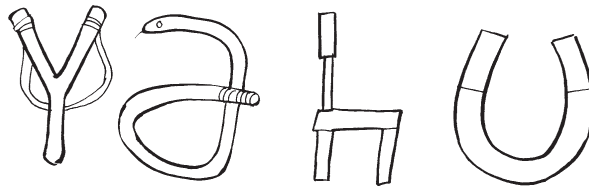
1 menjiplak gambar binatang

coba jiplak gambar jerapah ini



2 menjiplak gambar huruf

gambar mana yang kamu suka
seperti huruf apa ya
coba kamu jiplak gambarnya



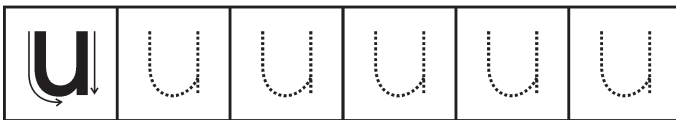
3 menyebutkan nama benda

apakah nama benda benda ini
coba katakan kepada gurumu
sebutkan huruf pertamanya

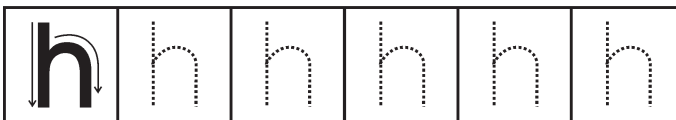
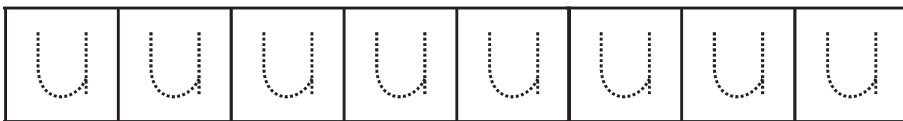


Aa menulis huruf

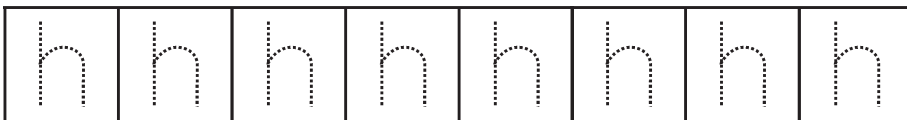
a menebalkan huruf



ayo tebalkan huruf u
kerjakan dalam buku tugasmu



ayo tebalkan huruf h
kerjakan dalam buku tugasmu



ayo tebalkan huruf a
kerjakan dalam buku tugasmu



b menyalin suku kata

coba salin suku kata ini
salin dalam bukumu

| | |
|-------|-------|
| ya hu | ya ya |
| ya ha | yu yu |
| ha yu | ha ha |
| hu ya | hu hu |

c menyalin kata

coba salin kata
salin kata yang ada di papan tulis
coba salin dalam bukumu

| | | | |
|------|------|------|------|
| nama | ayah | doni | huda |
| hadi | ini | yoyo | huya |



kata kunci

| | | | |
|--------|--------|------|---------|
| ayah | mulut | kaki | kata |
| mata | tangan | guna | jerapah |
| hidung | | | |



rangkuman

membaca nyaring adalah membaca dengan suara keras dan jelas

membaca nyaring adalah membaca dengan suara keras dan jelas

mata berguna untuk melihat
mulut berguna untuk bicara

telinga berguna untuk mendengarkan
tangan berguna untuk menulis



kemampuanku

doni sudah bisa apa



doni bisa membaca nyaring
doni tahu guna mata mulut
telinga tangan
doni bisa menulis huruf y dan u
doni belum bisa menulis
huruf a dan h

iya ayah ajari doni ya

kalaupun begitu doni harus
belajar menulis dengan baik

baik akan ayah ajari



evaluasi

- 1 coba bacalah dengan nyaring
yuda ayah dino
kaki ayah yuda dua
kiri dan kanan
- 2 coba salin kalimat berikut dalam bukumu
coba lengkapi kalimatnya

ayah dino suka....
ayah yuda pakai kaca....
nama ayah yuda
- 3 tahukah kamu untuk anggota tubuhmu
mata untuk....
mulut untuk....
telinga untuk....
tangan untuk....
- 4 coba salin kata ini dalam bukumu
yuni ini hani
ayo ayah yuda
- 5 coba tulis anggota tubuhmu yang berjumlah satu

bab 3

badan saya bersih

tema kebersihan kesehatan dan keamanan



tujuan pembelajaran
mempelajari materi berikut kamu mampu

- a menyebutkan tokoh cerita
- b membaca dengan intonasi
- c menggambarkan benda
- d melengkapi kalimat





gambar 2 doni mencuci tangan



gambar 3 doni menyikat gigi



gambar 4 doni memotong kuku



gambar 5 doni keramas

badan doni sehat
doni rajin mandi
doni rajin cuci tangan
kuku doni bersih
rambut doni juga bersih

a menyebutkan tokoh cerita

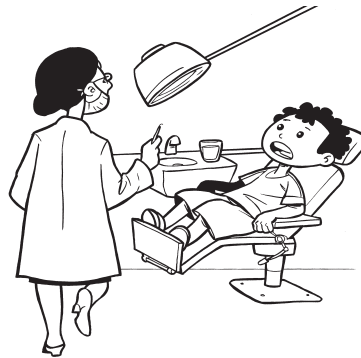
Petunjuk Guru

Materi ini dapat dikaitkan dengan Pelajaran Pendidikan Jasmani, Olahraga, dan Kesehatan.

doni rajin menggosok gigi
doni menggosok giginya sebelum tidur
ibunya membacakan dongeng sebelum tidur
pernahkah ibumu mendongeng

1 mendengarkan cerita

gurumu akan membaca cerita
coba tutup buku ini
dengarkan gurumu bercerita



gambar 6 periksa gigi

ke dokter gigi

gosok gigi lagi
gosok gigi lagi
bosan gerutu edo di kamarnya
kenapa kita harus gosok gigi
tidak lama edo tertidur pulas

malam ini edo tidak gosok gigi
sudah lima malam edo tidak gosok gigi
kuman kuman itu pasti berpesta pora

gigiku linu sekali
teriak edo dari kamar mandi
mama bilang edo sakit gigi

mama dan edo ke dokter gigi
edo menunggu dengan takut
dokter gigi memeriksa mulut edo
ada lubang di gigi edo

dokter membersihkan gigi edo
suara bor di mulut edo sungguh berisik
edo tak merasa sakit
gigi edo sudah selesai ditambal

dokter berpesan kepada edo
edo harus rajin membersihkan gigi
edo pun berjanji akan rajin gosok gigi

2 menyebutkan tokoh cerita

coba sebutkan tokoh dalam cerita edo





3 menjawab pertanyaan

masih ingatkah kamu cerita edo
coba kamu jawab pertanyaan berikut

berapa malam edo tidak gosok gigi
edo ke dokter gigi bersama siapa
mengapa gigi edo harus ditambal
apa pesan dokter pada edo

b membaca dengan intonasi

suatu ketika doni tertawa sendiri
doni tertawa mendengar suara mita
suaranya naik turun
mita sedang membaca dengan intonasi

1 membaca teks pendek

gurumu akan membacakan bacaan ini
dapatkah kamu menirukannya

ring ring beker berdering
rani bangun dan turun
merapikan tempat tidur
lalu mandi hingga segar



rani memakai baju bersih
sarapan dengan ayah ibu
lalu gosok gigi dengan bersih
napas segar senyum berseri



pulang sekolah
rani cuci tangan dan kaki
hingga sela jari jari
kuman pergi jauh berlari



sore hari mandi lagi
dengan sabun wangi
badan sehat dan bersih
ibu cium rani dengan kasih



ding dong ding dong
waktu tidur telah tiba
tak lupa gosok gigi
rani istirahat agar sehat



2 menjawab pertanyaan dalam teks

coba kamu jawab pertanyaan berikut


- berapa kali rani gosok gigi sehari
- berapa kali rani mandi dalam sehari
- siapa yang merapikan tempat tidur rani
- cuci tangan untuk membersihkan apa
- kapan rani gosok gigi pada pagi hari

3 menyapa orang lain

coba kamu maju ke depan kelas
setelah itu coba peragakan percakapan ini
gurumu akan membantu




baik juga
kamu mau ke mana



aku mau membeli sabun
ibu meminta tolong aku



aku juga mau beli sampo
yuk kita bareng



ayo



c menggambarkan benda

debu menempel di mana mana
kotoran menempel di mana mana
maka doni rajin mandi
kita juga harus rajin mandi

kita menggunakan sabun ketika mandi
kita juga menggunakan sikat gigi
apa lagi yang kita gunakan

1 menjelaskan gambar

pernahkah kamu melihat benda benda ini
coba sebutkan benda apa saja
bagaimana bentuknya
apa kegunaannya
coba kamu jelaskan kepada teman teman
jelaskan dengan gambar di depan kelas

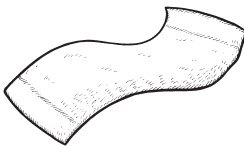
a



b



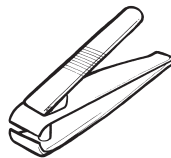
c



d



e



2 melaksanakan ajakan atau permintaan

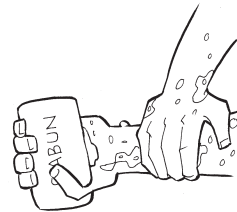
coba kamu dengarkan penjelasan gurumu
gurumu akan membacakan cara mencuci tangan
setelah itu coba kamu lakukan cara itu
kamu dapat melaksanakannya di halaman sekolah

ayo cuci tangan dulu

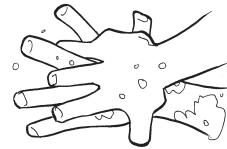
1 basahi seluruh tangan



2 pakai sabun secukupnya



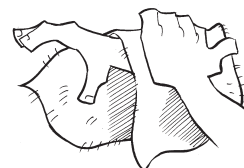
3 gosok semua bagian tangan
jari
sela sela jari
bawah kuku
punggung tangan



4 bilas dengan air mengalir



5 keringkan dengan handuk atau lap



d melengkapi kalimat

doni baru selesai main bola
seluruh badannya kotor
doni kebingungan ketika mandi
bagian mana yang harus dibersihkan
dapatkah kamu membantunya


1 melengkapi kalimat sesuai gambar

dapatkah kamu melengkapi kalimat berikut
coba perhatikan kata dalam kotak
kerjakan dalam buku tugasmu

1 rani gosok...dua kali sehari



2 sebulan sekali...potong rambut



3 ...harus dipotong agar bersih



4 ibu rina rajin mencuci....



5 sebelum makan sebaiknya



doni kuku gigi cuci baju

2 menyalin kalimat

coba salin kalimat berikut di bukumu

- 1 saya rasa sabun bersih
- 2 ibu rina berani beri sari sabun
- 3 sore hari bersih diri sendiri

3 mencontoh gambar huruf

a i r



i b u



s i k a t



s e h a t

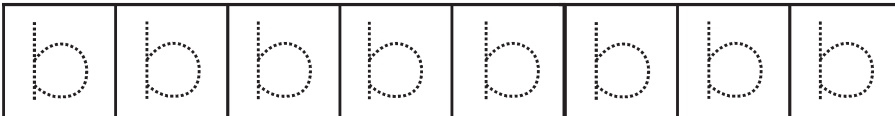


Aa menulis huruf

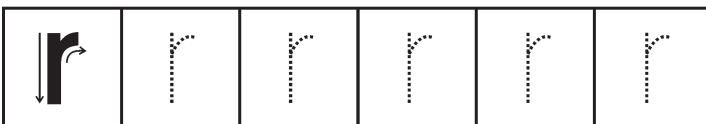
a menebalkan huruf



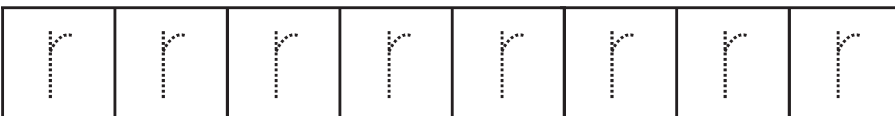
ayo tebalkan huruf b
kerjakan dalam buku tugasmu



ayo tebalkan huruf e
kerjakan dalam buku tugasmu



ayo tebalkan huruf r
kerjakan dalam buku tugasmu





ayo tebaklah huruf s
kerjakan dalam buku tugasmu



b menyalin suku kata

coba salin suku kata ini dalam bukumu

be ri

re si

se ri

ba ru

re sa

se ru

ba si

ra si

sa ri

bu sa

ro bi

su bi

c menyalin kata

coba salin kata ini dalam bukumu

sabun

bersih

ibu

rina

seri

beri

berani

usaha



kata kunci

bersih

cuci tangan

dongeng

menyapa

sabun



rangkuman

mendengarkan dongeng menyenangkan

dalam dongeng ada tokoh

tokoh ada yang baik ada yang jahat

membaca dengan intonasi adalah membaca
menggunakan nada

benda memiliki bentuk

ada yang bulat ada yang tipis ada yang kotak
ada yang panjang

benda memiliki manfaat

sabun bermanfaat untuk membersihkan tubuh

sikat gigi untuk menggosok gigi

melengkapi kalimat harus dengan kata yang
tepat



kemampuanku

kamu sudah bisa
melengkapi kalimat

iya aku sudah bisa
apakah kamu sudah bisa



aku belum bisa menulis
aku sudah bisa mengetahui
manfaat benda

ayo

besok kita belajar
bersama yuk



evaluasi

- 1 coba baca dengan intonasi yang benar

saya selalu mandi dan gosok gigi
agar bersih dan sehat
juga cuci rambut dan potong kuku
agar segar serta sehat

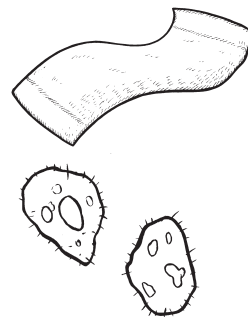
- 2 coba lengkapilah kalimat berikut
perhatikan kata kata dalam kotak

rani gosok gigi dengan....



...untuk mengeringkan badan dan tangan

cuci tangan bersih dari



handuk kuman sikat

- 3 coba salinlah kalimat ini dengan huruf tegak
lakukanlah di buku tulismu

ayo bersih bersih diri
doni beri sabun rina
saya berseri seri

- 4 apakah kegunaan benda ini

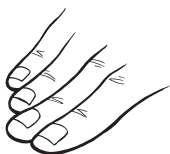


gambar 7 pasta gigi

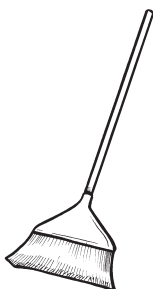


gambar 8 sampo


- 5 coba lengkapi kata kata berikut
lengkapi dengan huruf yang tepat
lakukan dalam buku tulismu



k... k...



... a p u



s i s i ...

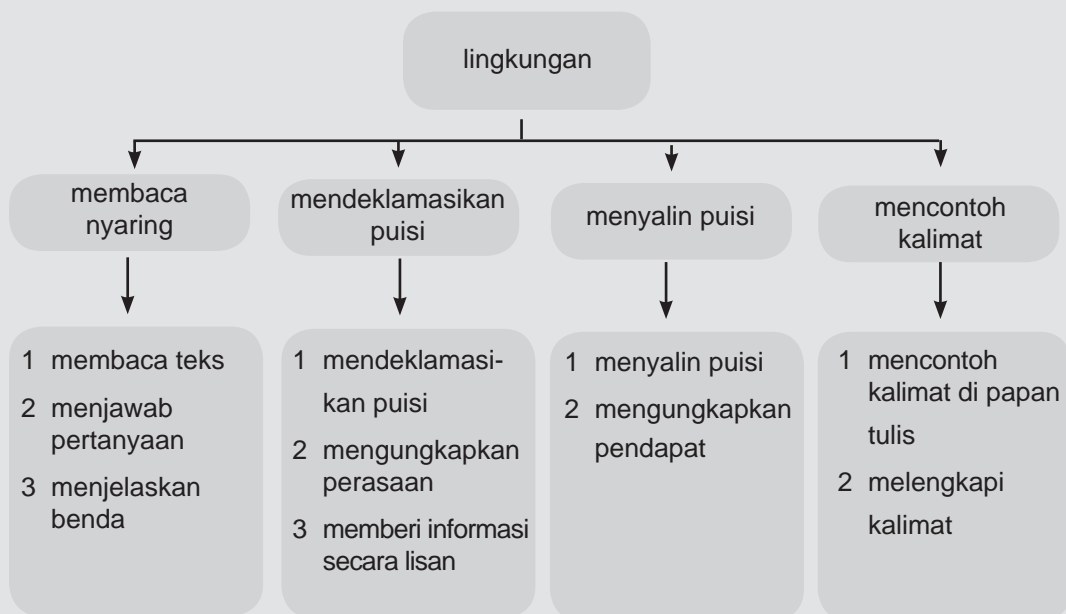
bab 4


sekolahku indah tema lingkungan



tujuan pembelajaran
mempelajari materi berikut kamu mampu

- a membaca nyaring
- b mendeklamasikan puisi
- c menyalin puisi
- d mencontoh kalimat





aku senang sekolah di sini
sekolah ini bersih



guru-gurunya baik

sekolahku dulu kotor



oh ya
pasti tidak nyaman

wah aku harus bersyukur
tidak ada alasan untuk
malas lagi ya

a membaca nyaring

pembacaan yang nyaring
akan lebih mudah dipahami


Petunjuk Guru

Materi ini dapat dikaitkan dengan
Pelajaran IPS.

1 membaca teks

ayo bacalah dengan nyaring

setiap hari doni ke sekolah
halaman sekolah doni luas
tanaman tumbuh subur



kelas doni bersih dan segar
meja dan kursi disusun rapi
papan tulis di depan kelas



guru doni sabar dan baik hati
selalu membantu belajar
dan mencari ilmu



doni dan teman teman
belajar dengan suka ria
sekolahnya indah



2 menjawab pertanyaan


dapatkan kamu menjawab pertanyaan berikut

- a bagaimana halaman sekolah doni
- b di mana papan tulis diletakkan
- c siapa yang sabar dan baik hati
- d apakah doni belajar dengan suka ria
- e bagaimana sekolah doni

3 menjelaskan benda

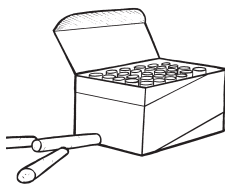
doni melihat sebuah benda
benda itu mirip sesuatu
benda apa ya

contoh



nama benda ***kursi***
dapat dibuat dari ***kayu***
berguna untuk ***duduk***


ayo kerjakan seperti contoh
kerjakan dalam buku tugasmu



nama benda
dibuat dari
berguna untuk



nama benda
dapat dibuat dari
dapat digunakan untuk
menyimpan



nama benda
dapat dibuat dari
berguna untuk membuang ...

b mendeklamasikan puisi

doni sedang membaca puisi
doni membacakannya dengan gerak dan lagu

kata bu guru
doni sedang mendeklamasikan puisi

1 mendeklamasikan puisi

ayo tirukan gurumu mendeklamasikan puisi

di sekolah aku belajar
di sekolah aku berteman
di sekolah aku bermain
di sekolah aku membuka pintu dunia

2 mengungkapkan perasaan

apakah kamu suka di sekolah
apa yang membuat kamu suka di sekolah
apa yang tidak kamu suka di sekolah
ayo katakan dengan teman sebangkumu

aku suka membaca
dengan nyaring

kalau aku lebih suka
menulis



aku suka sekolah
bersih

aku tidak suka
sekolah kotor

aku suka taman
di halaman

aku tidak suka kelas
yang sempit

3 memberi informasi

Coba perhatikan gambar ini
di manakah edo harus membuang sampah



gambar 9 membuang sampah sembarangan

c menyalin puisi

pernahkah kamu merasa sedih
pernahkah kamu merasa gembira
perasaan dapat diungkapkan dalam puisi
menyalin puisi dapat melatih jari untuk menulis

1 menyalin puisi

ayo salin puisi ini di bukumu

sekolahku

di sekolah aku mulai menulis
bapak dan ibu guru
selalu sabar tak kenal lelah
membantu aku dan teman teman

2 mengungkapkan pendapat

kamu sudah menulis puisi
puisi tadi bercerita tentang apa
baguskah puisi itu
coba beri tanggapan untuk puisi itu

d mencontoh kalimat

bagaimana kamu menjaga lingkungan sekolah

1 melengkapi kalimat sesuai gambar

dapatkah kamu melengkapi kalimat ini
kerjakan dalam buku tugasmu

1 mutia menanam pohon di....



2 sekolahku bersih dan....




3sekolah mila luas



4 papan tulis kelas....



5 dirli melempar kertas ke tempat



2 menyalin kalimat

ayo salin kalimat berikut di papan tulis

- 1 taman sekolah mamat indah
- 2 mila dan mutia teman sekolah mila
- 3 mereka suka lari lari di halaman

Aa menulis huruf

a menyalin dengan huruf tegak

coba kamu salin di buku tulismu

papan
pensil

kaki
kursi

muka
mutia

lima
luka

tata
taman

b menyalin dengan huruf sambung

coba kamu salin di buku bergaris

ini lina

ini mama mila

mama mila alim

c menulis huruf tegak lepas

coba tulis kata kata berikut

coba tulis dengan huruf tegak lepas

ini lima

mana lani

malam ini lama



kata kunci

sekolah
puisi
benda

rasa suka
pendapat
tegak sambung




rangkuman

membaca nyaring akan lebih mudah memahami
mendeklamasikan puisi adalah membaca puisi dengan
gerak dan lagu
kata kata dalam puisi indah
menyalin puisi dapat melatih jari untuk menulis
mencontoh kalimat dapat melatih kemampuan
menulis



kemampuanku



aku sudah bisa
membaca nyaring
tapi belum lancar

aku sudah bisa
menyalin puisi

kamu sudah
bisa apa saja





evaluasi

- 1 coba baca dengan intonasi yang benar

piket kelas

setiap hari ada piket kelas
lima anak satu kelompok
doni edo mutia mila dirli
piket merapikan kelas

- 2 coba baca kalimat berikut
setelah itu coba jawab

kapan ada piket kelas
berapa anak satu kelompok
apa tugas piket kelas
siapa saja kelompok doni

- 3 coba salin puisi berikut
salinlah dengan huruf tegak di bukumu

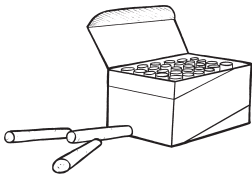
kebun sekolah

rumput tertata rapi
tanaman tumbuh subur
tak ada sampah berserakan
lihat betapa indah kebun sekolahku

- 4 apakah kamu suka puisi di atas
ayo katakan pendapatmu
- 5 coba pasangkan nama dan benda berikut
lakukanlah di buku tugasmu



tempat sampah



pot



tas sekolah



papan nama



kapur tulis

bab 5

burung

tema burung



tujuan pembelajaran


mempelajari materi berikut kamu mampu

- a menyebutkan isi dongeng
- b menjelaskan gambar
- c membaca dengan intonasi
- d menulis dikte



Petunjuk Guru

Materi ini dapat dikaitkan dengan
Pelajaran IPA.



gambar 11 burung terbang

burung dapat terbang
karena punya bulu yang kuat
di sayap dan ekor


a menyebutkan isi dongeng

pernahkah kamu membaca dongeng
kamu akan tahu isi cerita
bila menyimak dengan baik

1 mendengarkan dongeng

tutuplah bukumu
ayo simak gurumu membacakan dongeng

oh cantiknya sayapmu



gambar 12 burung dan kupu kupu

suatu pagi seekor burung gereja
terbang tergesa menuju taman
ia memanggil kupu kupu
si burung ingin meminjam sayap kupu kupu
untuk ke pesta kelinci
agar kelihatan cantik

sayap kupu kupu terlalu kecil buat burung
namun setelah didesak burung
kupu kupu pun meminjamkan sayapnya
pada burung gereja sesuai janjinya

burung gereja pergi ke rumah kelinci
tak henti henti dia memuji kecantikan
sayap kupu kupu di punggungnya
kupu kupu merasa geli melihat burung
tetapi dia diam saja

hari sudah semakin sore
ia berusaha mengepakkan sayap pinjaman itu
tetapi ia sulit untuk terbang
separuh perjalanan pun belum dilaluinya

dengan tertatih si burung terus berjalan
ia malu pada teman teman yang berpapasan
jangankan memamerkan sayap
mengepakkannya saja ia tak mampu

burung gereja pun menyesal
ia malu pada diri sendiri
dan merasa bodoh
akhirnya ia menukarkan kembali
sayapnya dengan kupu kupu

aku harus belajar bersyukur
kata burung gereja dalam hati

disadur secara bebas
dari kumpulan cerita anak seri 1
bonus ayahbunda no 18/7-20 september 2002

2 menjawab pertanyaan

ayo jawab pertanyaan berikut

- 1 siapa yang ingin pinjam sayap kupu kupu
- 2 mau pergi ke mana burung gereja
- 3 mengapa burung gereja ingin pinjam sayap kupu kupu
- 4 apakah burung gereja sampai ke rumah kelinci
- 5 apakah burung gereja dapat bersyukur

3 menyebutkan isi dongeng

coba baca kalimat kalimat berikut
mana isi dongeng yang sesuai


- 1 kupu kupu memiliki sayap bagus
- 2 burung gereja iri dengan sayap kupu kupu
- 3 kupu kupu pelit
- 4 burung gereja tidak dapat bersyukur

b menjelaskan gambar

gambar apa yang paling kamu suka
apakah satu dari gambar berikut

1 menjelaskan gambar tunggal

ayo pilih jawaban sesuai gambar
salin jawabannya dalam buku tugasmu




ini burung ...

merak
merpati

sayap burung merak ...

jelek
indah




ini burung ...

hantu
kutilang

suaranya ...

berisik
merdu



bentuk telur...

kotak
bulat

warna telur...

hitam
putih



sayap burung ...


halus
kasar

sayap berguna untuk...

lari
terbang


2 menyampaikan perasaan

coba kamu amati gambar berikut
apa yang kamu rasakan



gambar 13 burung memberi makan anaknya

aku ... melihat gambar itu
karena induk burung sayang anaknya




gambar 14 burung memakan ikan

aku ... melihat gambar ini
karena burung itu akan memakan ikan

3 memberi informasi berdasarkan gambar

coba perhatikan gambar burung unta
tutup bukumu
beri tahu temanmu atau gurumu
apa ciri ciri burung unta

mata besar
leher panjang
kaki panjang
telapak kaki besar dan kuat
tidak bisa terbang
pelari tercepat



gambar 15 burung unta

c membaca dengan intonasi

doni suka memelihara burung
apakah kamu memelihara binatang

1 membaca bacaan pendek

ayo baca dengan intonasi yang benar

doni dan ayah suka burung
mereka memelihara pipit dan gelatik

kandang burung mereka besar
di dalam kandang ada pohon
kicau pipit amat merdu
burung gelatik suka bertelur

setiap hari doni memberi makan
ayah rajin membersihkan kandang

2 menjawab pertanyaan

dapatkan kamu menjawab pertanyaan ini

- 1 siapa yang suka memelihara burung
- 2 burung apa yang mereka pelihara
- 3 burung apa yang rajin bertelur
- 4 bagaimana kicau burung pipit
- 5 apakah kamu juga memelihara burung

d menulis dikte

gurumu memintamu
menulis apa yang diucapkannya
itulah dikte

1 dikte kata dengan huruf sambung

| | | |
|-------|------|------|
| paman | beli | beo |
| bola | doni | mana |
| poni | lani | beda |

2 dikte kalimat dengan huruf tegak lepas

kicau pipit merdu
ayah suka nuri
bulu burung halus

Aa menulis huruf

a menyalin dengan huruf tegak

ayo salin di buku tulismu

camar
cicit

jantan
jengger

gaduh
gagak

fajar
fauna

b menyalin dengan huruf sambung

ayo kita salin di buku bergaris

beo doni lima
beli balon pada paman
mila dan deo di bali

c menulis huruf tegak lepas

doni sedang asyik menulis
doni menulis huruf tegak
yuk kita menulis huruf tegak lepas

di mana ada alap alap
ini beo edo
bila malam padam



kata kunci

burung

isi cerita

dikte

alasan

menjelaskan gambar



rangkuman

mendengarkan dongeng dengan baik akan membuat kita tahu isi dongeng

menjelaskan gambar harus sesuai dengan gambar

membaca dengan intonasi adalah membaca dengan suara keras nada dan yang tepat


menulis dikte adalah menulis apa yang diucapkan guru

ada huruf tegak sambung ada juga huruf tegak lepas



kemampuanku

apa kamu sudah bisa menjelaskan gambar



aku belum bisa
kamu mau mengajarku

iya aku mau

aku sudah bisa



iya aku mau
aku belum bisa
menulis dikte
kamu mau
mengajarku

kita belajar bersama ya



evaluasi

- 1 coba baca kalimat berikut
bacalah dengan intonasi yang benar

malam gelap dan sepi
kuk kuk suara burung hantu
bertengger di cabang pohon
matanya besar pendengarannya tajam
tiba tiba ia sambar seekor tikus

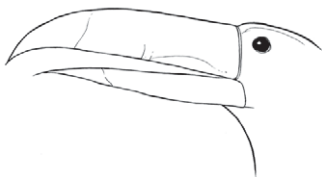
- 2 coba jawab pertanyaan berikut

bagaimana suara burung hantu
apakah mata burung hantu besar
kapan burung hantu mencari makan
apa makanan burung hantu

- 3 ayo lengkapilah informasi berikut



...cakar burung elang kuat



...burung taucan panjang



...burung kepodang merdu



... burung gelatik banyak

4 apakah kamu suka gambar di bawah ini
apa alasanmu



5 dikte

camar gaduh jika cari makan
bulu nuri jantan hijau
burung cabah tinggal di gua

bab 6

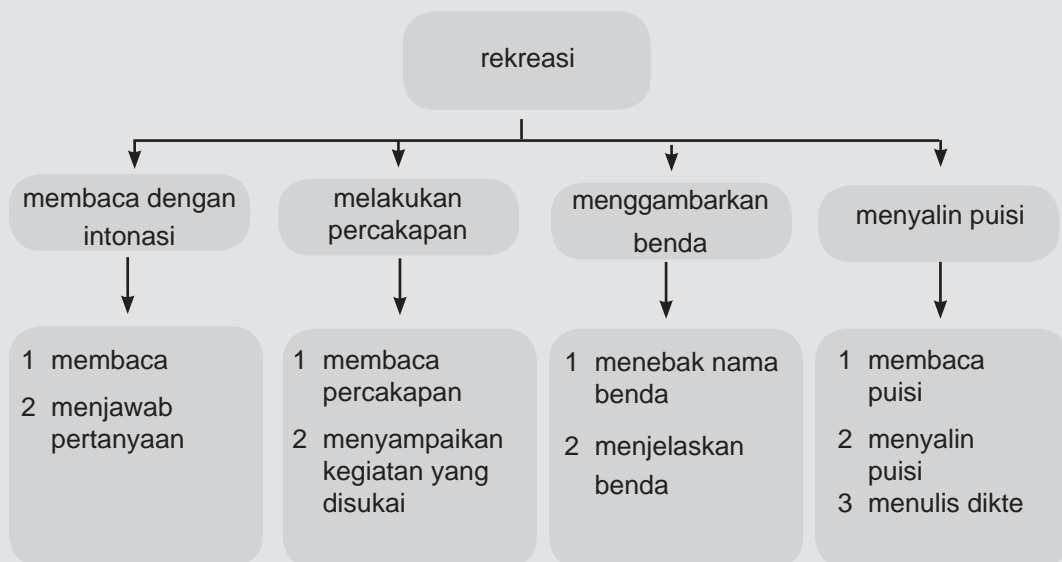
berlibur ke danau

tema rekreasi




tujuan pembelajaran
mempelajari materi berikut kamu mampu

- a membaca dengan intonasi
- b melakukan percakapan
- c menggambarkan benda
- d menyalin puisi



teman teman
sekolah kita akan
wisata bersama

asyik aku senang
kalau kita wisata
ke pantai



lebih menyenangkan
pergi ke kebun teh

udaranya lebih
segar

sama saja
yang penting kita
dapat berlibur

a membaca dengan intonasi

apakah kamu sering berlibur dengan keluarga
apakah kamu gembira selama berlibur

Petunjuk Guru

Materi ini dapat dikaitkan dengan
Pelajaran Budi Pekerti.

1 membaca

ayo baca tulisan berikut

ayah ibu doni dan kakak mita
pergi berlibur pada hari minggu
pagi pagi mereka berangkat
membawa bekal dan alat memancing

sampai di danau mereka gelar tikar
di bawah pohon waru yang rindang
ayah dan doni memancing ikan
kakak mita dan ibu naik perahu

warna warni mawar semerbak wangi
menghias jalan setapak yang asri
hewan berlarian kian kemari
suasana segar menyenangkan hati

waktu makan siang tiba
kami buka bekal buatan ibu
nasi sayur dan lauk bakwan
perut kenyang wajah berseri



gambar 16 ayah dan doni
pergi memancing

2 menjawab pertanyaan

coba jawab pertanyaan berikut


ke mana doni dan keluarganya berlibur
hari apa mereka pergi berlibur
apa yang dilakukan doni dan ayah
apa yang berlarian kian kemari
apa bekal buatan ibu

b melakukan percakapan

percakapan sebaiknya dilakukan dengan bahasa yang sopan

1 membaca percakapan


ibu sedang bercakap cakap dengan mita
apa yang mereka bicarakan



gambar 17 ibu dan mita naik perahu

jangan takut ibu
kan ada bang wawan yang
sudah terampil membawa
perahu

pemandangan tepi danau
terlihat bagus dari sini
lihat mita
doni dapat ikan tuh



gambar 18 ibu dan mita naik perahu

hore
kita bakar ikan
di rumah ya bu

2 menyampaikan kegiatan yang disukai

doni suka memancing
kegiatan apa yang kamu suka
ceritakan kegiatan yang kamu suka
ceritakan juga alasannya di depan kelas



gambar 19 doni memancing

aku senang memancing
aku bisa dapat ikan
asyik lo

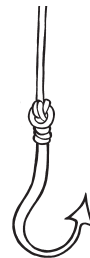
c menggambarkan benda

ada benda apa saja di sekitar kamu
apa ciri ciri benda benda itu
apa kegunaan benda benda itu


1 menebak nama benda

gurumu akan menjelaskan sebuah benda
coba tutup bukumu
tebak apa nama benda itu

bentuknya seperti huruf c
ujungnya tajam
biasanya terbuat dari logam
digunakan untuk mencari ikan



terbuat dari bambu ayau kayu
berbentuk segi empat
biasanya digunakan di air




dapat terbuat dari plastik
berbentuk seperti botol
dapat untuk menyimpan air
panas atau dingin



2 menjelaskan benda

coba kamu amati gambar berikut
jelaskan secara lisan kepada temanmu
temanmu akan menebaknya



d menyalin puisi

apakah kamu pernah membuat puisi
puisi adalah salah satu karya sastra

1 membaca puisi

coba baca dengan intonasi yang benar

danauku kau begitu berjasa
kau tampung limpahan air hujan
kau beri kami air ketika kemarau
kau sediakan rumah untuk ikan

2 menyalin puisi

ayo salin puisi berikut
gunakan huruf tegak bersambung

awan di atas langit
hujan turun rintik rintik
bunga rawa jadi segar
warna warni semarak

e menulis dikte

waduk tempat wisata warga
bunga wijayakusuma wangi
rumah tawon di pohon waru

Aa menulis huruf

a menyalin dengan huruf tegak

coba salin di buku tulismu

| | | | |
|-------|-------|-------|------|
| walau | waduk | rawa | awan |
| waktu | warna | mawar | hawa |

b menyalin dengan huruf sambung

coba salin di buku bergaris

cacing untuk memancing
aku takut naik rakit
kita cari danau di hutan

c menulis huruf tegak lepas

coba tulis kembali huruf tegak lepas

hari minggu mita berlibur
badan segar hati senang
kelas doni juga akan rekreasi



kata kunci

berlibur
danau

percakapan
kegiatan
deskripsi



rangkuman

membaca dengan intonasi adalah membaca dengan nada

membaca dengan intonasi harus sering berlatih

percakapan adalah bercakap cakap

percakapan menggunakan bahasa sopan

benda memiliki bentuk dan ciri

benda juga memiliki kegunaan

puisi adalah salah satu karya sastra

bahasa puisi indah



kemampuanku

apa yang kamu
bisa

aku bisa membaca dengan
intonasi
aku bisa melakukan
percakapan
aku mengetahui bentuk dan
kegunaan benda
tapi aku belum bisa menulis
puisi



sama aku juga
sudah bisa semua
kecuali menulis puisi



iya setelah itu
kita berlatih ya

bagaimana kalau kita
bertanya kepada guru



evaluasi

1 coba selesaikan percakapan berikut


apakah besok
kita jadi ikan

jadi dong
ayo siapkan....

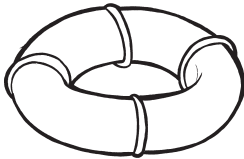


boleh mita
bantu


tentu saja mita
ibu senang mita mau...
terima kasih ya



2 coba lengkapi kalimat ini berikut



nama benda ini....
terbuat dari....
pelampung ini berisi....



nama hewan ini....
ia hidup di....
ia dapat... dengan cepat




ini adalah....
terbuat dari....
berguna untuk....

3 coba salin puisi berikut
salinlah dengan huruf tegak bersambung

berakit rakit dahulu
berenang renang kemudian
bersakit sakit dahulu
bersenang senang kemudian

- 4 coba pilih kegiatan mana yang kamu suka
tuliskan dalam buku tugasmu



aku suka....
karena....

- 5 dikte

doni pergi wisata ke taman bunga
namanya taman bunga wiladatikta
wangi mawar warna warni

bab 7

sepeda

tema transportasi



tujuan pembelajaran
mempelajari materi berikut kamu mampu

- a menyebutkan isi cerita
- b menceritakan gambar
- c membaca dengan lancar
- d menyalin puisi





gambar 20 badut

sepeda dengan satu roda
dapatkah kamu mengendarainya

a menyebutkan isi cerita


1 mendengarkan cerita

cerita berikut akan dibacakan oleh gurumu
coba kamu dengarkan

Petunjuk Guru

Materi ini dapat dikaitkan dengan
Pelajaran IPA.

takut main sepeda



gambar 21 jatuh dari sepeda

buuk
rani terjatuh dari sepedanya
rani tidak melihat ada batu besar
uhuk uhuk rani menangis
sepi tak ada satu pun orang di situ

dilihatnya lututnya berdarah
susah payah rani mencoba berdiri
rasanya perih
rani tidak mampu mengayuh sepedanya

ia menuntun sepedanya sampai ke rumah
kenapa aku tidak hati-hati
omel rani dalam hati

sampai di rumah ibu rani terkejut
rani kenapa kaki kamu
rani jatuh bu
muka rani sedih
ayo sini ibu obati

sudah lebih dari 2 minggu rani jatuh
lutut rani yang cedera pun sudah kering
namun entah kenapa
sepeda rani masih teronggok di garasi
rani enggan bermain sepeda
ia takut jatuh lagi

kamu lama tidak main sepeda ya
tanya ibu pada rani
ya bu
rani takut jatuh

menurut ibu jatuh adalah pelajaran
supaya kamu lebih berhati hati
jadi jangan takut bermain sepeda lagi

2 menjawab pertanyaan

setelah mendengarkan cerita gurumu
coba jawab pertanyaan ini

- 1 siapa yang jatuh dari sepeda
- 2 apa yang tidak dilihat rani di jalan
- 3 bagian tubuh rani mana yang terluka
- 4 mengapa rani tidak main sepeda lagi
- 5 apa nasihat ibu pada rani

3 mengungkapkan isi cerita

coba lengkapi kalimat berikut
kamu dapat memilih
kata pelengkapya ada di sebelah kanan
coba kamu sebutkan di depan kelas

| | |
|------------------------------|-----------|
| naik sepeda harus.... | cepat |
| | hati hati |
| jatuh dari sepeda adalah.... | pelajaran |
| | latihan |
| kita jangan takut | berjalan |
| | bersepeda |

b menceritakan gambar

pernahkah kamu membaca komik
cerita bergambar dapat juga disebut komik

1 mengurutkan gambar

coba urutkan gambar berikut



lomba sepeda hias



pendaftaran lomba
sepeda hias



2 menceritakan gambar seri

ayo amati gambar berikut
ceritakan isinya di depan kelas



c membaca dengan lancar

sepeda termasuk alat transportasi
apakah kamu memiliki sepeda

1 membaca bacaan pendek

ayo baca dengan lancar bacaan berikut

kota sepeda

aku tinggal di kota yang bersih
hampir semua penduduk punya sepeda
ke mana mana orang naik sepeda
kotaku juga bersih bebas polusi

kakek mengantarku sekolah dengan sepeda
ayahku pergi bekerja naik sepeda
jika pergi ibuku juga bersepeda
sepeda selalu setia menemani kami

aku selalu merawat sepedaku
agar awet dan kuat
mengayuh sepeda baik untuk tubuh
membuatku lebih sehat

sepeda tak perlu bahan bakar
ke mana pun tidak perlu ongkos
naik sepeda membuatku hemat
sehingga aku bisa menabung

2 menjawab pertanyaan

setelah membaca bacaan di atas
kamu pasti dapat menjawab pertanyaan berikut

- 1 sepeda tidak menimbulkan....
- 2 sepeda harus dirawat agar....
- 3 naik sepeda memuat tubuh lebih....
- 4 sepeda tak memerlukan bahan....
- 5 jika hemat bisa....


3 melakukan percakapan

kamu melihat doni naik sepeda
apa yang dikenakan doni di kepala dan lutut
bicarakan benda benda itu dengan temanmu

hai doni
kamu mau ke mana
kamu memakai apa di lutut
gaya sekali

ini pelindung lutut
ini bukan untuk gaya

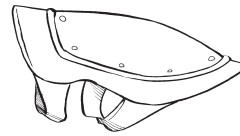
apa sih manfaatnya





gambar 22 pelindung kepala

dan



gambar 23 pelindung lutut

adalah pelindung khusus
keduanya untuk menjaga keselamatan
ketika naik sepeda

d menyalin puisi

puisi yang kamu buat
dapat kamu kirim ke suatu majalah

1 membaca puisi

coba baca puisi temanmu ini
bacalah dengan lafal dan intonasi baik

sepedaku

karya andini estikarti utami

kau sangat berjasa bagiku
setiap hari kau mengantarku
sekolah
juga tempat lain yang ingin

kutuju
tapi kau tak pernah malas
apalagi lelah
kau berwarna biru
warna kesukaanku
akan kurawat kau selalu
agar awet umurmu

diambil dari majalah *bobo* tahun XXXV
13 desember 2007

2 menyalin puisi

setelah membaca puisi di atas
coba salin puisi itu di buku tulismu
salinlah dengan huruf tegak lepas

3 menulis dikte

rantai sepeda rani lepas
anak anak naik sepeda roda tiga
vespa bukan sepeda motor

Aa menulis huruf

a menyalin dengan huruf tegak

coba salin di buku tulismu

vespa

zebra

xilofon

vas

zig zag

taxi

b menyalin dengan huruf sambung

ayo kita salin di buku bergaris

jeruji sepeda rusak

sadel sepeda kumbang

setang sepeda kakek patah

c menulis huruf tegak lepas

coba tulis kembali dengan huruf tegak lepas

sepeda balap lebih ringan

setang membuat roda depan bergerak

pakai pengaman untuk keselamatan



kata kunci

sepeda
lafal

gambar seri
membaca lancar
percakapan



rangkuman

mendengarkan dengan baik akan mengetahui
isi cerita

cerita bergambar disebut juga komik

membaca cerita harus lancar

agar lancar harus berlatih

menyalin puisi dapat melatih menulis puisi

menulis puisi bisa dikirim ke majalah



kemampuanku

kamu sudah bisa
memahami cerita

kamu sudah bisa
membaca cerita

sudah

sudah tapi belum
lancar

aku suka belajar
menulis puisi
kalau kamu



kalau begitu kamu
harus rajin berlatih

aku juga suka



evaluasi

1 coba urutkan gambar berikut



2 coba baca dengan benar

sabtu sore mita dan teman teman
bersepeda ke taman kota
taman kota dekat dengan sekolah
di jalan wijayakusuma

mereka keliling seluruh taman
sore itu cuaca cerah
di taman banyak orang bersepeda
sambil menikmati keindahan taman

3 coba isi berdasarkan bacaan nomor 2

mita dan ... bersepeda ke taman
taman kota terletak di jalan
sore itu cuaca di taman
di taman Orang bersepeda

4 coba ceritakan gambar berikut



5 coba salin dengan huruf tegak bersambung

sehat manfaat bersepeda

roda untuk bergerak

jari dirli masuk jeruji

bab 8

hari ini hujan

tema gejala alam dan peristiwa




tujuan pembelajaran
mempelajari materi berikut kamu mampu

- a membaca lancar
- b menyampaikan perasaan
- c memerankan tokoh cerita rakyat
- d menulis tegak bersambung



tik tik bunyi hujan
di atas genting
airnya turun tidak terkira
cobalah tengok
dahan dan ranting
pohon dan kebun
basah semua



gambar 23 melihat hujan

a membaca lancar

1 membaca bacaan pendek

coba baca teks berikut
bacalah dengan lancar



gambar 24
hujan petir

hujan petir

langit terlihat gelap
awan di atas bergumpal seperti busa
tiba tiba petir menyambar

ibu bergegas pulang
belum sampai rumah
hujan sudah turun dengan lebat

untung ibu membawa payung
hujan lebat disertai petir dan angin
ibu pun basah kuyup

hari ini hujan sungguh menakutkan
televisi di rumah dimatikan
menjaga agar tidak kena petir

2 menjawab pertanyaan

setelah membaca teks di atas
tentu kamu dapat menjawab pertanyaan ini

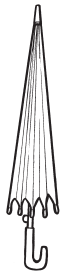
- 1 terdapat apa di langit sebelum hujan
- 2 disebut apakah air turun dari langit
- 3 ibu membawa apa ketika hujan
- 4 mengapa ibu masih basah kuyup
- 5 mengapa televisi di rumah dimatikan

Petunjuk Guru

Materi ini dapat dikaitkan dengan
Pelajaran IPA.

3 menggambarkan benda

ayo isi dengan benar




aku dapat terbuat dari kain dan
besi
digunakan ketika panas atau hujan
siapakah aku



aku terbuat dari plastik
orang memakaiku ketika hujan
siapakah aku



suaraku keras dan menakutkan
sinarku kadang dapat dilihat
aku adalah kawan hujan
siapakah aku



tubuhku warna warni
aku ada bersama hujan dan matahari
apakah kamu tahu laguku



aku tumpukan air yang menggantung
bentuk tubuhku bisa berubah ubah
tahukah kamu siapa aku

b menyampaikan perasaan

pernahkah kamu mendengarkan cerita rakyat
apakah kakek dan nenekmu pernah menceritakannya

1 mendengarkan cerita rakyat

jika belum pernah mendengarkan cerita rakyat
ayo dengarkan cerita gurumu ini



gambar 25 raja dan putri-putrinya

dahulu kala ada seorang raja bijaksana
yang memiliki sepuluh putri cantik

istrinya sudah meninggal dunia
karena raja sibuk di pemerintahan
sepuluh putri diasuh oleh inang pengasuh

kese puluh putri diberi nama nama warna
jingga nila hijau kelabu oranye merah merona
putri sulung bernama jingga dan bungsu kuning
mereka sangat nakal dan manja
hanya putri kuning yang rajin dan ramah



gambar 26 raja dan putri kuning

suatu hari raja hendak pergi jauh dan lama
9 anak raja meminta hadiah yang mahal
hanya permintaan si bungsu yang bijak
meminta ayahnya kembali dengan selamat
kakaknya mencemooh dan menertawakannya

selama sang raja pergi
para putri semakin malas dan nakal
hingga para dayang tidak sempat bekerja

termasuk mengurus taman kesayangan raja
putri kuninglah yang memelihara taman istana

ketika sang raja kembali ke istana
putri kuning sedang merangkai bunga
dan kesembilan kakaknya sedang pergi bermain
raja memberi hadiah pada putri kuning
sebuah kalung hijau bukan warna kuning

kalung hijau ini membuat putri hijau iri

walau semua putri juga mendapatkan hadiah
mereka berusaha merampas kalung hijau
putri kuning mempertahankannya
putri kuning tewas dipukul oleh kakak kakaknya

mereka mengubur si kuning
di taman istana beserta kalung hijau
sang raja memerintahkan pengawal mencari si kuning
putri kuning tak pernah diketemukan
kesembilan putri diam seribu bahasa

raja sangat marah dan sedih
raja mengirim sembilan putrinya ke tempat jauh
untuk belajar dan mengasah budi pekerti
suatu hari di atas makam putri kuning
raja menemukan pohon berbunga kekuningan dan
wangi

oleh raja tanaman itu diberi nama kemuning bunganya untuk mengharumkan rambut batangnya untuk membuat kotak kulit kayunya dipakai menjadi bedak setelah tiada putri kuning masih memberi kebaikan

disadur secara bebas dari www.e-smartschool.com

2 menjawab pertanyaan

apakah kamu mengerti cerita di atas
coba jawablah pertanyaan berikut

- 1 berapa jumlah putri sang raja
- 2 siapa nama putri bungsu raja
- 3 bagaimana sifat kesembilan putri raja
- 4 bagaimana sifat putri kuning
- 5 apa hadiah raja buat putri kuning
- 6 bagaimana putri kuning meninggal
- 7 di mana putri kuning dikubur
- 8 apa yang tumbuh di pusara putri kuning

3 mengungkapkan rasa suka atau tidak suka

cerita di atas mempunyai beberapa tokoh
tokoh mana yang kamu suka
tokoh mana yang kamu tidak suka
kerjakan dalam buku tugasmu



saya ... raja
karena....



saya... putri jingga
karena....



saya ... putri hijau
karena



saya ... putri kuning
karena

c memerankan tokoh cerita

pernahkah kamu bermain sandiwara atau drama
tokoh apa yang kamu mainkan
apakah tokoh jahat
apakah tokoh baik

1 membaca percakapan

coba baca percakapan dalam cerita berikut



anak anaku
ayah hendak pergi jauh dan lama
oleh oleh apa yang kalian inginkan



aku ingin sutra yang
berkilau kilau



aku ingin perhiasan
yang mahal

aku hanya ingin
ayah kembali
dengan selamat



anaku sungguh baik perkataanmu
tentu saja aku kembali dengan selamat
akan ayah bawakan hadiah yang indah



2 memerankan tokoh di depan kelas

setelah membaca percakapan di atas coba perankan adegan di atas dengan ekspresi setiap anak memerankan satu tokoh gurumu akan membantumu

d menulis tegak bersambung

menulis dengan menyalin berbeda dengan menulis dikte

menurutmu mana yang lebih mudah

1 menyalin dengan huruf tegak bersambung

matahari memanaskan air sungai

butiran air naik ke udara

bertambah besar membentuk awan

2 menulis dikte tegak bersambung

angin badai bertiup kencang

air hujan mengalir ke sungai

matahari bersinar terang

Aa menulis huruf

a menyalin dengan huruf tegak

ayo salin di buku tulismu

aqi

qari

nyanyi

sunyi

angin

pelangi

b menyalin dengan huruf sambung

ayo kita salin di buku bergaris

merah jingga kuning
hijau biru nila ungu
adalah warna warna pelangi

c menulis huruf tegak lepas

coba tulis kembali dengan huruf tegak lepas

payung pelindung hujan
petir menyambar pohon kelapa
pelangi menghias awan



kata kunci

hujan
pelangi
ekspresi

tokoh
cerita rakyat
percakapan



rangkuman

membaca lancar adalah membaca dengan lancar
menyampaikan perasaan adalah menyampaikan apa
yang kita rasakan

ada rasa suka sedih benci marah dan lain lain
dalam cerita ada tokoh

dalam drama juga ada tokoh

ada tokoh jahat ada tokoh baik

memerankan tokoh harus sesuai dengan ekspresi



kemampuanku

apa kamu sudah
bisa membaca



aku juga sudah tapi
belum lancar

kamu suka bermain
drama tidak

kamu suka
peran yang apa

aku sudah bisa



membaca lancar
harus rajin berlatih

aku suka peran
yang baik



evaluasi

1 coba baca dengan benar

musim hujan

kita mempunyai dua musim
musim hujan dan musim kemarau
jika musim hujan tiba
udara terasa lebih dingin

musim hujan membuat dirli sedih
karena rumahnya selalu banjir
air sungai meluap hingga ke rumah
dirli harus mengungsi ke sekolah

2 coba isi berdasarkan bacaan kerjakan dalam buku tugasmu

kita mempunyai ... musim
udara musim hujan lebih
musim rumah ... sering banjir
jika banjir dirli mengungsi ke

3 coba isi sesuai gambar kerjakan dalam buku tugasmu




angin bertiup dengan



air hujan mengalir ke



... menggantung di langit



matahari bersinar dengan

- 4 coba pilih tokoh cerita yang kamu suka
kerjakan dalam buku tugasmu



aku suka raja yang
karena

- 5 dikte dengan huruf tegak bersambung

mutia senang main air hujan
petir menyambar pohon kelapa
warna pelangi indah

glosarium

| | |
|-----------------|--|
| bungsu | : anak yang terakhir |
| cerita rakyat | : cerita dari zaman dahulu yang hidup di kalangan rakyat |
| deklamasi | : pembacaan puisi disertai lagu dan gaya |
| dongeng | : cerita aneh zaman dulu yang tidak benar benar terjadi |
| drama | : cerita yang dipentaskan di panggung atau teater |
| helm | : topi pelindung kepala yang dibuat dari bahan yang kuat |
| inang pengasuh: | perempuan yang merawat dan mengasuh anak anak |
| informasi | : keterangan atau berita tentang sesuatu |
| intonasi | : lagu kalimat |
| komik | : cerita bergambar |
| kuman | : binatang amat kecil yang menyebabkan penyakit |
| lafal | : cara mengucapkan bunyi bahasa |
| linu | : terasa sakit ngilu pada gigi atau tulang |

- puisi : karya sastra yang bahasanya terikat oleh peyusunan lirik dan bait
- sandiwara : pertunjukkan lakon atau cerita yang dimainkan oleh orang
- sopan : hormat dan tertib menurut adat yang baik
- sulung : anak yang tertua
- tokoh : pemegang peran dalam cerita atau pelaku drama
- weker : jam dilengkapi dengan alat yang dapat berdering

daftar pustaka

- Brooks, Felicity. 2007. *Usborne Ensiklopedia Pertama Terhubung Internet - Dunia Kita*. Terjemahan Ayudiyah Pitaloka. Jakarta: PT Gading Inti Prima.
- Johnson, Jinny. 2002. *Disney Ensiklopedia Anak (Burung)*. Terjemahan Iwan Sulistiawan S.S. Jakarta: PT Gramedia Majalah.
- Kamus Besar Bahasa Indonesia (Edisi Kedua)*, Departemen Pendidikan dan Kebudayaan, Balai Pustaka, 1996.
- Kumpulan Cerita Anak Seri 1 (Bonus Majalah *Ayahbunda* No. 18/7-20 September 2002)
Majalah *Bobo* tahun XXXV.13 Desember 2007
- McCormick, Rosie. 2003. *Asyik Belajar Segala yang Bergerak*. Terjemahan Prelia Handarani Munandar, S.S. Jakarta: Penerbit Erlangga for Kids.
- www.e-smartschool.com

kunci jawaban semester 1

- 1 a doni
- 2 b i
- 3 c tangan
- 4 a mulut
- 5 c kuping
- 6 c hidung
- 7 c sabun
- 8 b membaca
- 9 c gosok gigi
- 10 c



- 11 a mandi
- 12 c kuku
- 13 c kabarku baik
- 14 a kuman
- 15 c guru
- 16 a tong sampah
- 17 b bersih
- 18 c duduk
- 19 c rajin
- 20 b pot

kunci jawaban semester 2

- 1 b burung
- 2 a suara
- 3 c paruh
- 4 a cecak
- 5 b kemudian
- 6 b panas
- 7 c bulu
- 8 a ikan
- 9 b sungai
- 10 a nelayan naik perahu
- 11 b ayam jago
- 12 a 2-1-3
- 13 b apa yang kamu dengar
- 14 c hujan
- 15 b rajin
- 16 c gunung
- 17 b berputar
- 18 c menakutkan
- 19 b baik hati
- 20 b berdeklamasi

Bahasa Indonesia 2

untuk Sekolah Dasar/MI Kelas 2

Buku ini disusun untuk membantu siswa mampu berkomunikasi dan mengekspresikan diri menggunakan Bahasa Indonesia secara tulis maupun lisan, serta dapat belajar mandiri, baik secara individual maupun berkelompok. Oleh karena itu, dalam buku ini terdapat berbagai macam latihan yang mendukung keterampilan tersebut.

Penguasaan kompetensi oleh siswa pun dilakukan secara gradual. Penempatan setiap kompetensi dasar diurutkan berdasarkan tingkat kesulitan masing-masing kompetensi. Dengan demikian, penguasaan konsep oleh siswa berjalan secara bertahap. Konsep yang mudah dilanjutkan dengan konsep yang lebih sulit, dan seterusnya. Setiap kompetensi dasar diberikan secara terpadu dengan kompetensi lain yang harus dikuasai oleh siswa.

ISBN 978-979-068-025-8 (no.jilid lengkap)
ISBN 978-979-068-027-2

Buku ini telah dinilai oleh Badan Standar Nasional Pendidikan (BSNP) dan telah dinyatakan layak sebagai buku teks pelajaran berdasarkan Peraturan Menteri Pendidikan Nasional Nomor 69 Tahun 2008 tanggal 7 November 2008 tentang Penetapan Buku Teks yang Memenuhi Syarat Kelayakan untuk Digunakan dalam proses pembelajaran.

Harga Eceran Tertinggi (HET) Rp.7.567,-